

Ports de Commerce de Corse

Porti di Commerciù di Corsica

Mensuel

U Misincu

Trafic Passagers 2022

Trafficu Passageri 2022

janvier 2022

PORTS DE COMMERCE DE CORSE

janvier 2022

TRAFIC PASSAGERS GLOBAL

TOTAL PORTS	Trafic passagers du 1er au 31 janvier			Cumul passagers depuis le 1er Janvier		
	2021	2022	Variation	2021	2022	Variation
Régulier National	48 857	62 513	27,95%	48 857	62 513	27,95%
Régulier Internat°	5 954	10 723	80,10%	5 954	10 723	80,10%
TOTAL	54 811	73 236	33,62%	54 811	73 236	33,62%
Croisières	0	0	-	0	0	-
TOTAL	54 811	73 236	33,62%	54 811	73 236	33,62%
AJACCIO	Trafic passagers du 1er au 31 janvier			Cumul passagers depuis le 1er Janvier		
	2021	2022	Variation	2021	2022	Variation
Régulier National	15 294	20 734	35,57%	15 294	20 734	35,57%
Régulier Internat°	47	291	519,15%	47	291	519,15%
TOTAL	15 341	21 025	37,05%	15 341	21 025	37,05%
Croisières	0	0	-	0	0	-
TOTAL	15 341	21 025	37,05%	15 341	21 025	37,05%
BASTIA	Trafic passagers du 1er au 31 janvier			Cumul passagers depuis le 1er Janvier		
	2021	2022	Variation	2021	2022	Variation
Régulier National	25 134	30 900	22,94%	25 134	30 900	22,94%
Régulier Internat°	4 322	6 934	60,43%	4 322	6 934	60,43%
TOTAL	29 456	37 834	28,44%	29 456	37 834	28,44%
Croisières	0	0	-	0	0	-
TOTAL	29 456	37 834	28,44%	29 456	37 834	28,44%
BONIFACIO	Trafic passagers du 1er au 31 janvier			Cumul passagers depuis le 1er Janvier		
	2021	2022	Variation	2021	2022	Variation
Régulier National	0	0	-	0	0	-
Régulier Internat°	1 585	3 292	107,70%	1 585	3 292	107,70%
TOTAL	1 585	3 292	107,70%	1 585	3 292	107,70%
Croisières	0	0	-	0	0	-
TOTAL	1 585	3 292	107,70%	1 585	3 292	107,70%
L'ILE-ROUSSE	Trafic passagers du 1er au 31 janvier			Cumul passagers depuis le 1er Janvier		
	2021	2022	Variation	2021	2022	Variation
Régulier National	2 271	3 803	67,46%	2 271	3 803	67,46%
Régulier Internat°	0	198	-	0	198	-
TOTAL	2 271	4 001	76,18%	2 271	4 001	76,18%
Croisières	0	0	-	0	0	-
TOTAL	2 271	4 001	76,18%	2 271	4 001	76,18%
PORTO-VECCHIO	Trafic passagers du 1er au 31 janvier			Cumul passagers depuis le 1er Janvier		
	2021	2022	Variation	2021	2022	Variation
Régulier National	4 190	4 838	15,47%	4 190	4 838	15,47%
Régulier Internat°	0	8	-	0	8	-
TOTAL	4 190	4 846	15,66%	4 190	4 846	15,66%
Croisières	0	0	-	0	0	-
TOTAL	4 190	4 846	15,66%	4 190	4 846	15,66%
PROPRIANO	Trafic passagers du 1er au 31 janvier			Cumul passagers depuis le 1er Janvier		
	2021	2022	Variation	2021	2022	Variation
Régulier National	1 968	2 238	13,72%	1 968	2 238	13,72%
Régulier Internat°	0	0	-	0	0	-
TOTAL	1 968	2 238	13,72%	1 968	2 238	13,72%
Croisières	0	0	-	0	0	-
TOTAL	1 968	2 238	13,72%	1 968	2 238	13,72%

PORTS DE COMMERCE DE CORSE

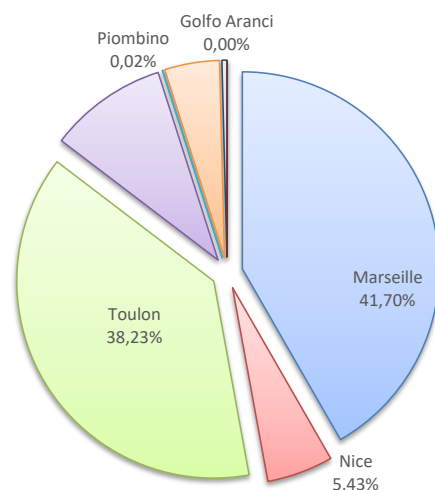
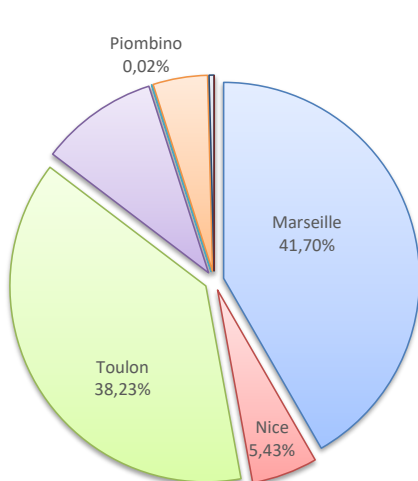
janvier 2022

TRAFIC PASSAGERS

	Trafic passagers du 1er au 31 janvier			Cumul passagers depuis le 1er Janvier		
	2021	2022	Variation	2021	2022	Variation
Régulier National	48 857	62 513	27,95%	48 857	62 513	27,95%
Régulier Internat°	5 954	10 723	80,10%	5 954	10 723	80,10%
TOTAL	54 811	73 236	33,62%	54 811	73 236	33,62%
Croisières	0	0	-	0	0	-
TOTAL	54 811	73 236	33,62%	54 811	73 236	33,62%

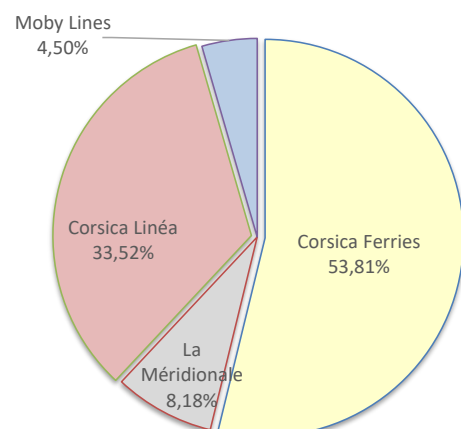
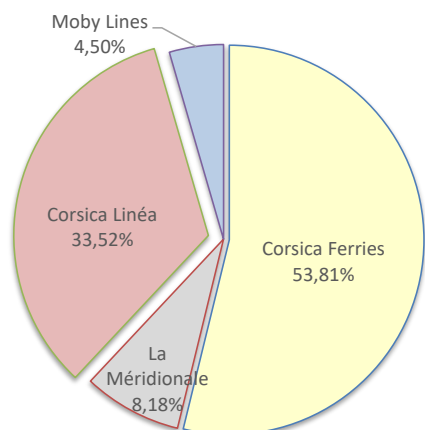
LIGNES

Lignes	Pax	Variation n-1	Lignes	Pax	Variation n-1
Marseille	30 537	29,30%	Marseille	30 537	29,30%
Nice	3 975	135,63%	Nice	3 975	135,63%
Toulon	28 001	18,89%	Toulon	28 001	18,89%
Livourne	7 116	66,81%	Livourne	7 116	66,81%
Piombino	16	-68,00%	Piombino	16	-68,00%
Santa Térésa	3 292	107,70%	Santa Térésa	3 292	107,70%
Porto Torres	299	107,70%	Porto Torres	299	536,17%
Golfo Aranci	0	-100,00%	Golfo Aranci	0	-100,00%



COMPAGNIES

Compagnies	Pax	Variation n-1	Compagnies	Pax	Variation n-1
Corsica Ferries	39 407	33,10%	Corsica Ferries	39 407	33,10%
La Méridionale	5 989	13,71%	La Méridionale	5 989	13,71%
Corsica Linéa	24 548	33,77%	Corsica Linéa	24 548	33,77%
Moby Lines	3 292	107,70%	Moby Lines	3 292	107,70%



PORTS DE COMMERCE DE CORSE

janvier 2022

TRAFIC COMMERCIAL PASSAGERS PAR COMPAGNIE

MENSUEL

National	Ajaccio	Bastia	Bonifacio	L'Ile-Rousse	Porto-Vecchio	Propriano	Total	Variation/V	Variation/%
Corsica Ferries	11 848	18 780	0	996	352	0	31 976	6 737	26,69%
La Méridionale	3 751	0	0	0	0	2 238	5 989	722	13,71%
Corsica Linéa	5 135	12 120	0	2 807	4 486	0	24 548	6 197	33,77%
Total	20 734	30 900	0	3 803	4 838	2 238	62 513	13 656	27,95%
<i>Variation Volume /(n-1)</i>	<i>5 440</i>	<i>5 766</i>	<i>0</i>	<i>1 532</i>	<i>648</i>	<i>270</i>	<i>13 656</i>		
<i>Variation % / (n-1)</i>	<i>35,57%</i>	<i>22,94%</i>	<i>-</i>	<i>67,46%</i>	<i>15,47%</i>	<i>13,72%</i>	<i>27,95%</i>		
International	Ajaccio	Bastia	Bonifacio	L'Ile-Rousse	Porto-Vecchio	Propriano	Total	Variation/V	Variation/%
Corsica Ferries	291	6 934	0	198	8	0	7 431	3 062	70,08%
Moby Lines	0	0	3 292	0	0	0	3 292	1 707	107,70%
Total	291	6 934	3 292	198	8	0	10 723	4 769	80,10%
<i>Variation Volume /(n-1)</i>	<i>244</i>	<i>2 612</i>	<i>1 707</i>	<i>198</i>	<i>8</i>	<i>0</i>	<i>4 769</i>		
<i>Variation % / (n-1)</i>	<i>519,15%</i>	<i>60,43%</i>	<i>107,70%</i>	<i>-</i>	<i>-</i>	<i>-</i>	<i>80,10%</i>		
Total	Ajaccio	Bastia	Bonifacio	L'Ile-Rousse	Porto-Vecchio	Propriano	Total	Variation/V	Variation/%
Corsica Ferries	12 139	25 714	0	1 194	360	0	39 407	9 799	33,10%
La Méridionale	3 751	0	0	0	0	2 238	5 989	722	13,71%
Corsica Linéa	5 135	12 120	0	2 807	4 486	0	24 548	6 197	33,77%
Moby Lines	0	0	3 292	0	0	0	3 292	1 707	107,70%
Total	21 025	37 834	3 292	4 001	4 846	2 238	73 236	18 425	33,62%
<i>Variation Volume /(n-1)</i>	<i>5 684</i>	<i>8 378</i>	<i>1 707</i>	<i>1 730</i>	<i>656</i>	<i>270</i>	<i>18 425</i>		
<i>Variation % / (n-1)</i>	<i>37,05%</i>	<i>28,44%</i>	<i>107,70%</i>	<i>76,18%</i>	<i>15,66%</i>	<i>13,72%</i>	<i>33,62%</i>		

Cumul depuis le 1er janvier

National	Ajaccio	Bastia	Bonifacio	L'Ile-Rousse	Porto-Vecchio	Propriano	Total	Variation/V	Variation/%
Corsica Ferries	11 848	18 780	0	996	352	0	31 976	6 737	26,69%
La Méridionale	3 751	0	0	0	0	2 238	5 989	722	13,71%
Corsica Linéa	5 135	12 120	0	2 807	4 486	0	24 548	6 197	33,77%
Total	20 734	30 900	0	3 803	4 838	2 238	62 513	13 656	27,95%
<i>Variation Volume /(n-1)</i>	<i>5 440</i>	<i>5 766</i>	<i>0</i>	<i>1 532</i>	<i>648</i>	<i>270</i>	<i>13 656</i>		
<i>Variation % / (n-1)</i>	<i>35,57%</i>	<i>22,94%</i>	<i>-</i>	<i>67,46%</i>	<i>15,47%</i>	<i>13,72%</i>	<i>27,95%</i>		
International	Ajaccio	Bastia	Bonifacio	L'Ile-Rousse	Porto-Vecchio	Propriano	Total	Variation/V	Variation/%
Corsica Ferries	291	6 934	0	198	8	0	7 431	3 062	70,08%
Moby Lines	0	0	3 292	0	0	0	3 292	1 707	107,70%
Total	291	6 934	3 292	198	8	0	10 723	4 769	80,10%
<i>Variation Volume /(n-1)</i>	<i>244</i>	<i>2 612</i>	<i>1 707</i>	<i>198</i>	<i>8</i>	<i>0</i>	<i>4 769</i>		
<i>Variation % / (n-1)</i>	<i>519,15%</i>	<i>60,43%</i>	<i>107,70%</i>	<i>-</i>	<i>-</i>	<i>-</i>	<i>80,10%</i>		
Total	Ajaccio	Bastia	Bonifacio	L'Ile-Rousse	Porto-Vecchio	Propriano	Total	Variation/V	Variation/%
Corsica Ferries	12 139	25 714	0	1 194	360	0	39 407	9 799	33,10%
La Méridionale	3 751	0	0	0	0	2 238	5 989	722	13,71%
Corsica Linéa	5 135	12 120	0	2 807	4 486	0	24 548	6 197	33,77%
Moby Lines	0	0	3 292	0	0	0	3 292	1 707	107,70%
Total	21 025	37 834	3 292	4 001	4 846	2 238	73 236	18 425	33,62%
<i>Variation Volume /(n-1)</i>	<i>5 684</i>	<i>8 378</i>	<i>1 707</i>	<i>1 730</i>	<i>656</i>	<i>270</i>	<i>18 425</i>		
<i>Variation % / (n-1)</i>	<i>37,05%</i>	<i>28,44%</i>	<i>107,70%</i>	<i>76,18%</i>	<i>15,66%</i>	<i>13,72%</i>	<i>33,62%</i>		